

Titre de l'activité	Bâch'à mots
Objectifs pédagogiques	<ul style="list-style-type: none">- Observer, mémoriser, comparer et décrire des animaux proches du Desman.- Aborder la morphologie de différentes espèces animales des milieux aquatiques pyrénéens.
Déroulement	<p>L'animateur montre chacune des bâches animaux pendant quelques secondes. Les enfants doivent décrire chacune des espèces montrées en utilisant 3 mots qui permettent de décrire chaque animal montré. Chacun note les mots qu'il a trouvés sur la feuille ci-dessous photocopiée par l'animateur. Puis chaque élève dit les mots qu'il a notés à haute voix. L'animateur note à côté de chaque bâche animaux chaque mot nouveau au tableau. Une synthèse est faite par l'animateur.</p> <p>Puis dans un second temps, ils doivent trouver une similitude et une différence entre la bâche Desman et chacune des autres bâches.</p>
Conseil	
Durée	1/2h
Public	Cycle 2
Lieu	En salle
Matériel	Outil bâch'animaux
Fiche élève	
Phase pédagogique	Connaître et comprendre

Desman- Pyrenees.com

Le nez qui pointe



La trompe bien trempée






Le blanc museau menacé



L'Américain,
l'errassier des berges



La championne de nage



Lo, un ouey, ceth, nactimien
rines, Desman, Natoli trompelo / l'Amesqu



reka, torri... e, ruisseau, rierol, Errekalxo, arrec. l'ouy... Pyrenees, rirines...
esquitx, zipriztia, salpicadura, callien, còdot, harri ko... ro, riplay